


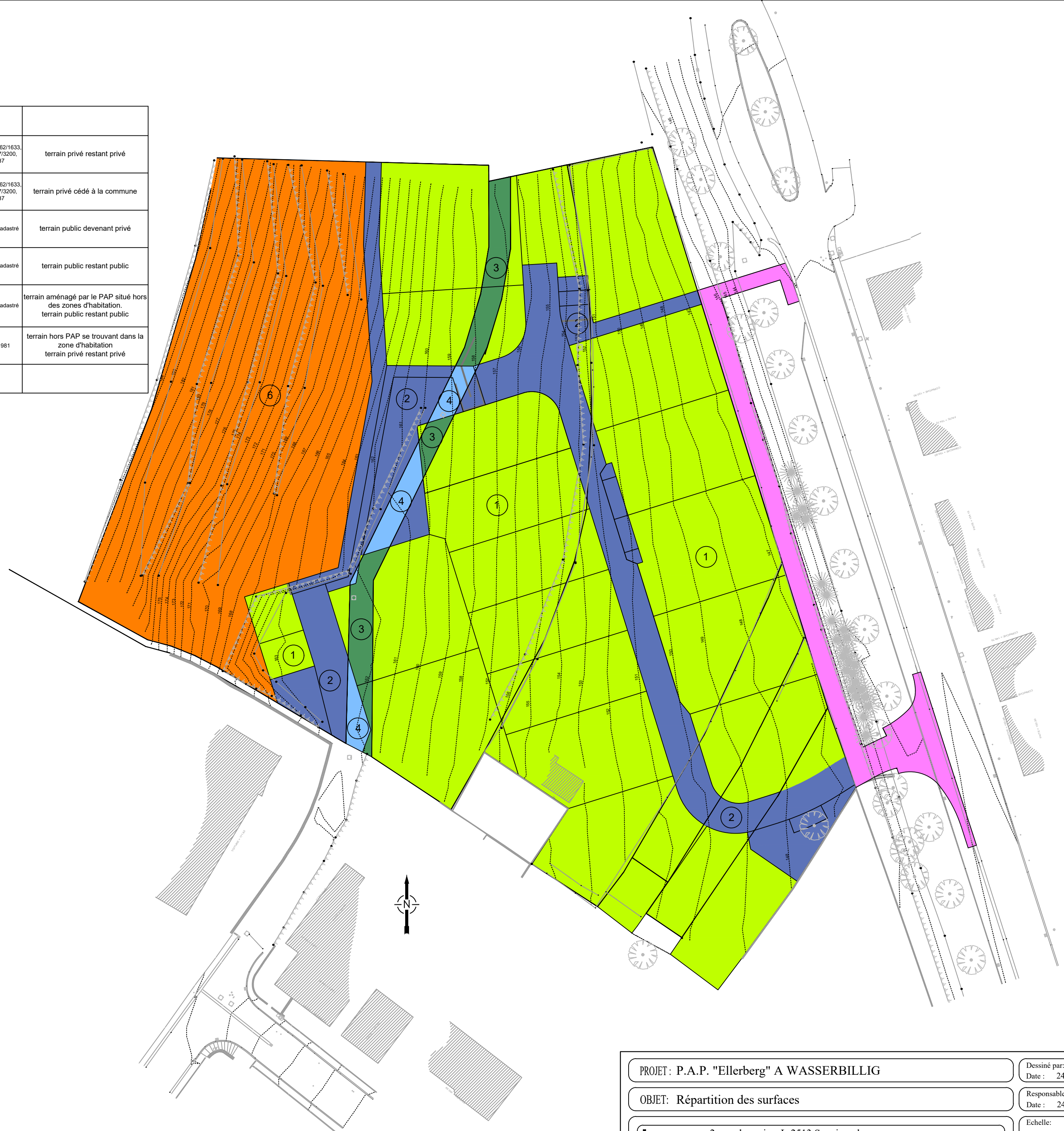


| LOTS | Surfaces (m²) | Surfaces (%) | Surfaces du PAP (%) | Parcelles | |
|-------|---------------|--------------|---------------------|---|---|
| 1 | 6797 | 55,43% | 72,50% | Partie du n°: 455/1632, 457/1981, 462/1633, 462/1634, 463/433, 464/3518, 467/3200, 467/4224, 467/4240, 470/1637 | terrain privé restant privé |
| 2 | 1668 | 13,60% | 17,79% | Partie du n°: 455/1632, 457/1981, 462/1633, 462/1634, 463/433, 464/3518, 467/3200, 467/4224, 467/4240, 470/1637 | terrain privé cédé à la commune |
| 3 | 256 | 2,09% | 2,73% | Partie du n°: Domaine public non cadastré | terrain public devenant privé |
| 4 | 137 | 1,12% | 1,46% | Partie du n°: Domaine public non cadastré | terrain public restant public |
| 5 | 520 | 4,22% | 5,52% | Partie du n°: Domaine public non cadastré | terrain aménagé par le PAP situé hors des zones d'habitation, terrain public restant public |
| 6 | 2887 | 23,54% | HORS PAP | Partie du n°: 455/1632 et 457/1981 | terrain hors PAP se trouvant dans la zone d'habitation terrain privé restant privé |
| Total | 12265 | 100,00% | 100,00% | | |

 Limite PAP
 Limite parcelles
 Limite lots du PAP



| | |
|---|--|
| PROJET : P.A.P. "Ellerberg" A WASSERBILLIG | Dessiné par: FMO Date : 24.01.2017 |
| OBJET: Répartition des surfaces | Responsable: TMO Date : 24.01.2017 |
|  BEST <small>INGENIEURS-CONSEILS</small> | 2, rue de sapins, L-2513 Senningerberg Tél. : (352) 349090 Fax: (352) 349433 E-mail : best@best.lu |
| | Echelle: 1/500 N°du plan: 131053-1/04j |